

Investir pour un impact social positif

Investisseur à impact social et coopérative mondiale ayant plus de quarante ans d'expérience, Oikocredit agit en faveur de changements positifs grâce à ses investissements dans l'inclusion financière, l'agriculture et les énergies renouvelables.

Guidée par le principe d'autonomisation des personnes à faible revenu, dans le but d'améliorer leur qualité de vie, Oikocredit soutient ses partenaires en Afrique, en Asie et Amérique latine, par le biais de prêts, d'investissements et de renforcement des capacités.

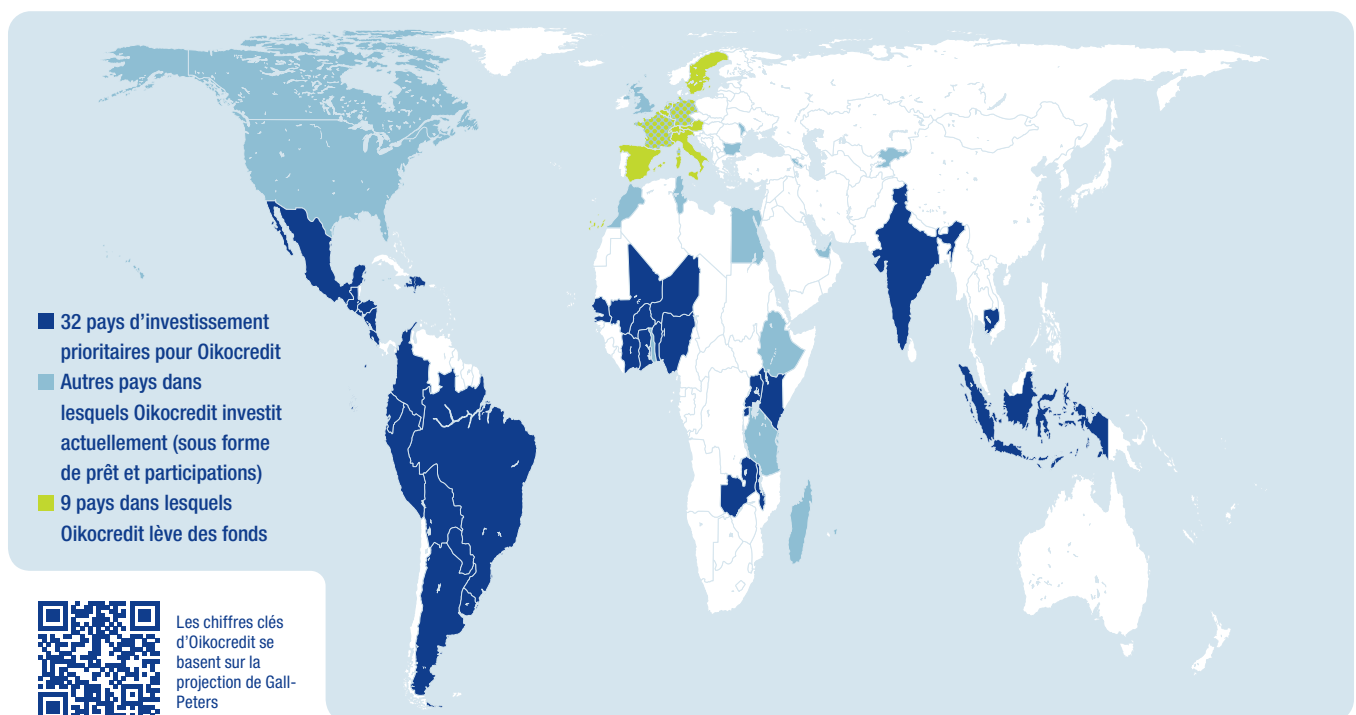
Nous sommes une organisation mondiale avec une présence locale, capable de répondre aux besoins de nos partenaires et de renforcer leurs capacités en offrant bien plus qu'un simple financement. Oikocredit est financée par des particuliers et des institutions qui souhaitent faire partie d'un mouvement global en faveur du changement social et d'un développement inclusif et durable.

Nos investissements priorisent l'impact social tout en préservant l'environnement et en générant des rendements financiers équitables.

1 029,8
millions €
de capitaux en circulation

46 700
investisseurs

502
partenaires



Guatemala – La force de la microfinance

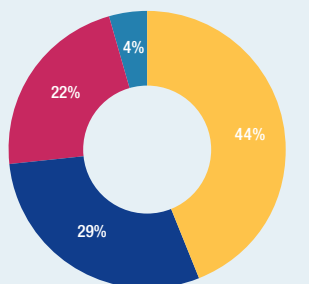
La Fundación Génesis Empresarial est une institution de microfinance de renom au Guatemala. Grâce à des prêts et des offres de services, elle contribue à améliorer la vie des populations rurales à faible revenu, en particulier des femmes, ainsi que des micro-entrepreneurs. Avec un réseau de succursales et de points de service dans tout le pays, Génesis permet un accès de proximité aux ressources essentielles. Partenaire d'Oikocredit depuis 2008, elle propose des formations en développement commercial, littératie financière, autonomisation des femmes et éducation à la santé. Clara Ofelia Archila, 48 ans, a développé son entreprise avec l'aide de Génesis pendant 15 ans. Aujourd'hui, elle gère une activité florissante de vente de nourriture, d'épicerie, de papeterie ainsi que de textiles et vêtements traditionnels, et emploie plusieurs personnes. « Avant, je n'avais rien, » confie Clara. « Génesis m'a offert une chance de m'accomplir. »



Oikocredit en un coup d'œil

Financements par région

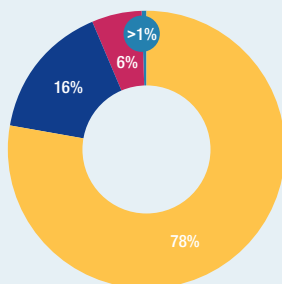
Au 30 septembre 2024



■ Amérique latine et Caraïbes
■ Asie
■ Afrique
■ Autres

Financements par secteur¹

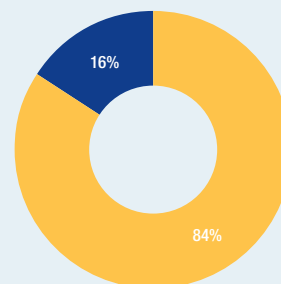
Au 30 septembre 2024



■ Inclusion financière²
■ Agriculture
■ Énergies renouvelables
■ Autres

Types de financement

Au 30 septembre 2024



■ Prêts
■ Prises de participation

Chiffres financiers clés

Au 30 septembre 2024

Total actif	1 130,5 millions €	Capital des membres et des investisseurs	975,4 millions €
Total du portefeuille de financement du développement	1 029,8 millions €	Encours de financement moyen par partenaire	2,1 millions €
Valeur intrinsèque d'une part sociale	213,15 €	Résultat net (depuis le début de l'année)	1,4 millions €

Performances sociales et environnementales

Au 31 décembre 2023

La gestion de la performance sociale et environnementale est une priorité pour Oikocredit. Nous suivons des indicateurs de performance pour nous assurer que nos partenaires de projet atteignent la bonne cible et fournissent des services qui améliorent concrètement la vie de leurs clients.

Clients servis par les partenaires d'Oikocredit dans le secteur de l'inclusion financière **53 millions**

% de femmes **87%** % de clients en milieu rural **65%**

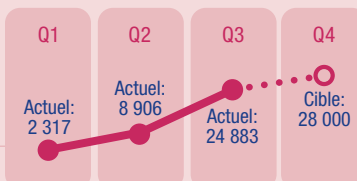
Agriculteurs servis par les partenaires agricoles de Oikocredit **2,94 millions**

Enquête d'auto-perception des clients (EAPC)



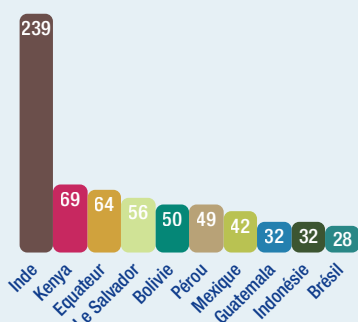
Scannez pour consulter l'enquête d'auto-perception des clients en 2023

Nombre de partenaires participant au programme



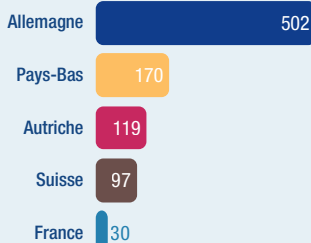
Les 10 principaux pays d'investissement

Au 30 septembre 2024 – en millions €



Les 5 premiers pays capital des membres et des investisseurs

Au 30 septembre 2024 – en millions €



Projets de renforcement des capacités en cours

Projets de renforcement des capacités **49** Pays bénéficiaires **18**

Organisations soutenues **55** Organisations financées **46**

Budget total **3 954 410 €**

Budget géré **2 543 814 €**

Projets de renforcement des capacités approuvés **19**

Nouvelles organisations atteintes **26**

Ratios et chiffres clés

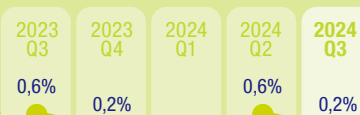
Le tableau suivant est un extrait trimestriel non audité des chiffres clés. Les ratios et chiffres trimestriels clés présentés ci-dessous donnent aux membres et aux investisseurs d'Oikocredit des informations financières supplémentaires sur les résultats obtenus et les progrès réalisés au cours du dernier trimestre. Les comptes annuels complets sont disponibles à l'adresse suivante www.oikocredit.coop/annual-report. Pour plus d'informations sur les résultats du trimestre en cours, consultez notre actualité trimestrielle sur www.oikocredit.coop/news

Principaux ratios trimestriels et chiffres

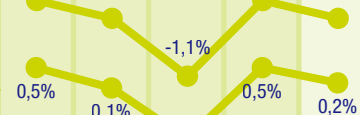
(depuis le début de l'année)

Des rendements financiers équitables pour les investisseurs

Rendement des capitaux propres

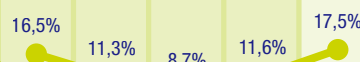


Rendement des actifs

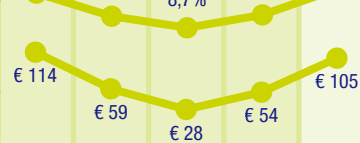


Gestion du risque de liquidité

Ratio de liquidité en % de l'actif total



Liquidités disponibles

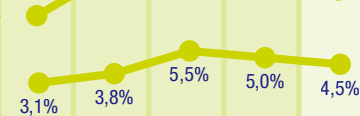


Solvabilité et gestion du capital

Valeur nette d'inventaire (VNI) par Participation

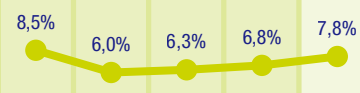


Ratio de levier

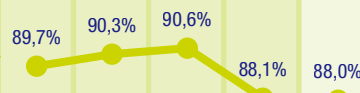


Gestion du risque de crédit

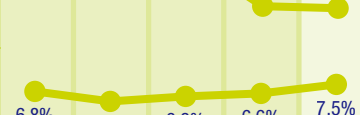
Provisions pour pertes sur prêts en capital et intérêts et dépréciation des capitaux propres en % du financement du développement en cours



% du portefeuille respectant ses échéances

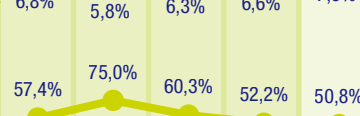


Portefeuille à risque (90 jours)

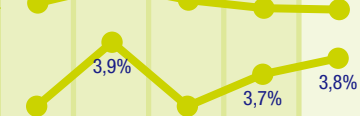


Gestion des coûts

Ratio coûts/revenus




Frais généraux et administratifs en % du total des actifs

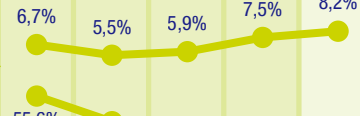


Gestion des risques de marché

Résultat opérationnel total en % du portefeuille de financement du développement



Devises fortes en % du portefeuille de financement du développement



Générer des rendements financiers équitables pour les investisseurs

Au troisième trimestre 2024, les ratios de rendement sur capitaux propres et sur actifs se sont dégradés par rapport au deuxième trimestre. Le revenu net a baissé en comparaison avec le deuxième trimestre (T2), principalement en raison de l'augmentation des provisions pour pertes de crédit et des dépréciations. Ces dernières ont annulé la contribution positive de notre portefeuille de titres de participation sur le trimestre.

Gestion du risque de liquidité

Notre ratio de liquidité a atteint 17,5 %, bien au-delà de notre seuil de contingence fixé à 12,5 %. Les liquidités (trésorerie et dépôts bancaires) ont augmenté pour s'établir à 105 millions d'euros (contre 54 millions d'euros au T2), les remboursements étant supérieurs aux décaissements. Le portefeuille de financement du développement a diminué de 55 millions d'euros (cumul annuel), partiellement compensé par une sortie nette de capital de 25 millions d'euros pour les membres et investisseurs.

Gestion de la solvabilité et du capital

La valeur nette par participation a baissé à 213,15 EUR contre 214,38 EUR au trimestre précédent, en raison d'une diminution du résultat net pour l'année et d'une baisse des réserves de fluctuation des changes restreintes.

Gestion du risque de crédit

Les provisions pour pertes de crédit (LLP) et les dépréciations des participations ont augmenté pour atteindre 80,8 millions d'euros, contre 74,9 millions d'euros. En proportion, cela représente 7,8 % du total des financements de développement, cette hausse étant principalement due à la situation macroéconomique en Bolivie qui rend difficile le remboursement des prêts par nos partenaires boliviens.

Le ratio PAR90 (portefeuille en risque : pourcentage des prêts partenaires en retard de plus de 90 jours) a augmenté à 7,5 % avec la hausse des valeurs PAR et la réduction du portefeuille. Le pourcentage des prêts remboursés ponctuellement par les partenaires reste néanmoins à 88 %.

Gestion des coûts

Le ratio coûts/revenus s'est amélioré de 50,8 % par rapport au trimestre précédent (52,2 %), grâce à la hausse de notre revenu opérationnel et à une réduction des dépenses générales et administratives. Le ratio coûts/actifs a légèrement augmenté à 3,8 % en raison de la baisse des actifs totaux.

Gestion du risque de marché

Notre revenu opérationnel, en pourcentage du portefeuille de financement du développement, a progressé grâce aux solides performances de notre portefeuille des titres de participation.

Ce document est établi par Oikocredit, Ecumenical Development Cooperative Society U.A., avec le plus grand soin et en toute bonne foi au moment de sa rédaction. Cependant, il n'a été ni revu ni audité par un expert-comptable. Avant tout investissement, il est recommandé de lire le prospectus de Oikocredit afin de bien comprendre les risques et avantages associés à la décision d'investir. Téléchargez le prospectus ici : <https://www.oikocredit.fr/prospectus>